

Број: 08-515

Датум: 21. фебруар 2024. године

ИЗВЕШТАЈ О ФИНАНСИЈСКОМ ПОСЛОВАЊУ ЗА 2023. ГОДИНУ

фебруар 2023. године

Извештај о финансијском пословању за 2023. годину

Састављање годишњег финансијског извештаја за 2023. годину врши се у складу са следећим правним оквиром:

1. Закон о буџетском систему („Службени гласник РС” 54/09, 73/2010, 101/2010, 101/2011 и 93/2012), 62/2013, 63/2013, 108/2013, 142/2014, 68/2015, 103/2015, 99/2016, 113/2017, 95/2018, 31/2019, 72/2019, 149/2020, 118/2021, 138/2022 и 92/2023)

Законом је уређено планирање, припрема, доношење и извршење буџета Републике Србије, буџета аутономних покрајина и буџета јединица локалне самоуправе. Посебним одредбама Закона регулисано је буџетско рачуноводство и извештавање, финансијско управљање и контрола и интерна ревизија код корисника јавних средстава.

2. Закон о буџету Републике Србије за 2023. годину („Службени гласник РС” 138/2022 и 75/2023)

3. Уредба о буџетском рачуноводству („Службени гласник РС” 125/2003, 12/2006 и 27/2020)

Уредба уређује буџетско рачуноводство, која подразумева услове и начин вођења пословних књига; састављање и објављивање финансијских извештаја.

Уредбом о буџетском рачуноводству ближе су уређени: основ за вођење буџетског рачуноводства; годишње извештавање; периодично извештавање; пословне књиге; главна књига; помоћне књиге и евиденције; рачуноводствене исправе; усклађивање пословних књига; попис имовине и обавеза

4. Правилник о стандардном класификационом оквиру и Контном плану за буџетски систем („Службени гласник РС”, 16/2016, 49/2016, 107/2016, 46/2017, 114/2017, 20/2018, 36/2018, 104/2018, 14/2019, 33/2019, 68/2019, 84/2019, 151/2020, 19/2021, 66/2021, 130/2021, 144/2022, 26/2023, 83/2023 и 118/2023)

Правилником се уређују стандардни класификациони оквир и Контни план за буџетски систем са садржајем конта у Контном плану, који је сачињен у складу са међународном ГФС методологијом (Статистика државних финансија).

5. Правилник о начину припреме, састављања и подношења финансијских извештаја корисника буџетских средстава и корисника средстава организација обавезног социјалног осигурања и буџетских фондова („Службени гласник РС”, број 18/2015, 104/2018, 151/2020, 8/2021, 41/2021, 130/2021 и 17/2022).

6. Правилник о номенклатури нематеријалних улагања и основних средстава са стопама амортизације („Службени лист СРЈ” број 17/97 и 24/2000).

7. Правилник о начину и поступку преноса неутрошених буџетских средстава Републике Србије на рачун извршења буџета Републике Србије („Службени гласник РС” број 120/2012).

8. Правилник о начину и роковима вршења пописа имовине и обавеза корисника буџетских средстава Републике Србије и усклађивања књиговодственог стања са стварним стањем („Службени гласник РС”, 33/2015 и 101/2018).

Основ за вођење буџетског рачуноводства јесте готовинска основа по којој се трансакције и пословни догађаји евидентирају у тренутку када се готовинска средства приме или исплате. Финансијски извештаји се припремају на принципима готовинске основе.

Поступак састављања годишњих финансијских извештаја спроводи се поштовањем утврђених процедура израде, а које се састоје из следећих активности:

- Извршење послова, односно радњи које претходе изради годишњег финансијског извештаја;
- Утврђивање и књижење резултата пословања;
- Састављање и попуњавање годишњих финансијских извештаја;
- Достављање образаца годишњег финансијског извештаја;

- Закључивање и чување пословних књига и рачуноводствених исправа.
Обрасци који чине годишњи финансијски извештај за 2023. годину су:
Образац 1 – Биланс стања;
Образац 2 – Биланс прихода и расхода;
Образац 3 – Извештај о капиталним издацима и примањима;
Образац 4 – Извештај о новчаним токовима;
Образац 5 – Извештај о извршењу буџета.

У складу са одредбом члана 16. став 9. Уредбе о буџетском рачуноводству, донет је Правилник о организацији буџетског рачуноводства Економског факултета у Суботици, где је дефинисано следеће:

1. Начин организовања рачуноводствених послова;
2. Организација финансијског управљања и интерне контроле;
3. Одговорност за рачуноводствене поступке и финансијско извештавање;
4. Пословне књиге;
5. Рачуноводствене исправе и рокови за њихово достављање;
6. Попис имовине и обавеза;
7. Закључивање пословних књига;
8. Чување пословних књига и рачуноводствених исправа.

**СПЕЦИФИКАЦИЈА НЕУТРОШЕНИХ СРЕДСТАВА
НА РАЧУНУ РЕДОВНОГ ПОСЛОВАЊА
БРОЈ РАЧУНА У УПРАВИ ЗА ТРЕЗОР 840-1045660-31**

На дан 31.12.2023. године неутрошена буџетска средства су износила 10.463.818,67 динара на основу уплате Покрајинског секретаријата за високо образовање и научноистраживачку делатност Војводине. С обзиром да се уговорне и друге обавезе односе и на 2024. годину, оправдано је да се иста не врате у буџет.

Средства из претходног става се односе на:

Намена (конто)	Намена (опис)	Пренета средства АПВ Покрајинског секретаријата за науку и техн.развој	Утрошена средства до 31.12.2023. године	Неутрошено На дан 31.12.2023. године
1	2	3	4	5
424621	Уговор бр. 142-451-3467/2023-03 Решење бр. 142-451-3467/2023-02 Пројекат „Истраживање предузетничких потенцијала локалног становништва у коришћењу ресурса термоминералних вода Војводине“	85.717,00	-	85.717,00

424621	Уговор бр. 142-451-3482/2023-03 Решење бр. 142-451-3482/2023-02 Пројекат „Оцена економских перформанси пољопривредно-прехранбеног сектора АП Војводине“	520.000,00	14.295,00	505.705,00
424621	Уговор бр. 142-451-3381/2023-03 Решење бр. 142-451-3381/2023-02 Пројекат „Финансијски, маркетинг и менаџмент аспекти енергетске ефикасности у функцији одрживог развоја АП Војводине“	1.000.500,00	-	1.000.500,00
424621	Уговор бр. 142-451-3436/2023-03 Решење бр. 142-451-3436/2023-02 Пројекат „Координација економских политика у функцији европских интеграција“	880.000,00	-	880.000,00
424621	Уговор бр. 142-451-3105/2023-01/02 Решење бр. 142-451-3105/2023-01/01 Пројекат „Перспективе примене вештачке интелигенције у функцији одрживости ланца снабдевања прехранбених производа на тржишту АП Војводине“	715.250,00	615.146,89	100.103,11
424621	Уговор бр. 142-451-3186/2023-01/02 Решење бр. 142-451-3186/2023-01/01 Пројекат „Социо-економске детерминанте ревитализације руралних подручја Војводине“	711.000,00	482.427,15	228.572,85
424621	Уговор бр. 142-451-127/2023-01/2 Решење бр. 142-451-127/2023-01/1 Пројекат „Регулатива и оцена квалитета финансијског извештавања предузећа у АП Војводини и Републици Српској“	1.000.000,00	603.119,29	396.880,71
463111	Уговор бр. 142-451-3444/2023-03 Решење бр.			

	142-451-3444/2023-04 Суфинансирање набавке опреме и изградње система за производњу електричне енергије из обновљених извора путем соларних фотопанела	7.266.340,00	-	7.266.340,00
	СВЕУКУПНО			10.463.818,67

Неуτροшена средства на дан 31.12.2023. године на рачуну **840-10141760-62 ПОТ 4 FOOD** износе 2.967.273,38 динара на основу Уговора о финансирању реализације научноистраживачког Пројекта под називом „Potentials for improving the competitiveness of the agri-food sector in the function of sustainable economic development“, акроним POT4food, регистрациони број 10911, у оквиру Програма за извршне пројекте младих истраживача и научника у раној фази каријере Фонда за науку Републике Србије – ПРОМИС 2023. Како се уговорне обавезе односе и на наредну годину, неуτροшена средства се резервишу у том износу.

Економски факултет је у 2023. години вратио у буџет Републике Србије средства намењена за зараде и накнаде зараде запослених, те стога у овај извештај додајемо и СВС образац (Спецификацију враћених буџетских средстава), који је и саставни је део завршног рачуна за 2023. годину:

Економска класификација	ОПИС	Износ
1	2	3
4111	Плате, додаци и накнаде запослених	84.924.691,70
4121	Допринос за пензијско и инвалидско осигурање	8.492.469,16
4122	Допринос за здравствено осигурање	4.373.621,62
	УКУПНО	97.790.782,48

Структура запослених изгледа овако:

БРОЈ ЗАПОСЛЕНИХ НА ДАН 31.12.2023. УКУПНО 157			
ОСОБЉЕ ФАКУЛТЕТА		ПОЛ	
НАСТАВНО	НЕНАСТАВНО	ЖЕНЕ	МУШКАРЦИ
93	64	83	74

КОРИГОВАНИ РЕЗУЛТАТ ЗА 2023. ГОДИНУ

- дефицит у 2023. години	-34.028.114,45 динара
- кориговани резултат за 2023. годину, део нераспоређеног вишка прихода и примања из ранијих година који је коришћен за покриће расхода и издатака текуће године	3.341.795,26 динара
- пренета неуτροшена средства из ранијих година	30.686.319,19 динара
Укупан резултат	0 динара

ПРЕГЛЕД ПОСЛОВАЊА У 2023. ГОДИНИ

У хиљадама динара

Назив	2022. година					2023. година				
	Буџет	Град	Донације	Сопствена	Укупно	Буџет	Град	Донације	Сопствена	Укупно
Текући приходи	327.453			220.487	547.940	416.980			252.483	669.463
Текући расходи	326.631			249.813	576.444	406.877			296.614	703.491
Суфицит	822					10.103				
Дефицит				29.326	28.504				44.131	34.028

Напомена: Преглед пословања у 2023. години креиран је на основу Извештаја о извршењу буџета (Образац 5) у периоду од 1. јануара до 31. децембра 2023. године

Учешће сопствених прихода у укупним приходима	2022. година	2023. година
Буџетска средства и донације	60%	62%
Сопствена средства	40%	38%
Укупно	100%	100%

73310 0	Текући трансфери од других нивоа власти													
73320 0	Капитални трансфери од других нивоа власти													
74000 0	ДРУГИ ПРИХОДИ	219185						219185	251014					251014
74100 0	ПРИХОДИ ОД ИМОВИНЕ	35						35	30					30
74140 0	Приход од имовине који припада имаоцима полиса осигурања	35						35	30					30
74200 0	ПРИХОДИ ОД ПРОДАЈЕ ДОБАРА И УСЛУГА	219136						219136	250984					250984
74210 0	Приходи од продаје добара и услуга или закупа од стране тржишних организација	5977						5977	13753					13753
74220 0	Таксе и накнаде	218						218						
74230 0	Споредне продаје добара и услуга које врше државне нетржишне јединице	212941						212941	237231					237231

74400 0	ДОБРОВОЉНИ ТРАНСФЕРИ ОД ФИЗИЧКИХ И ПРАВНИХ ЛИЦА													
74410 0	Текући добровољни трансфери од физичких и правних лица													
74500 0	МЕШОВИТИ И НЕОДРЕЂЕНИ ПРИХОДИ	14						14						
74510 0	Мешовити и неодређени приходи	14						14						
77000 0	МЕМОРАНДУМСК Е СТАВКЕ ЗА РЕФУНДАЦИЈУ РАСХОДА	623				623			150				150	
77200 0	МЕМОРАНДУМСК Е СТАВКЕ ЗА РЕФУНДАЦИЈУ РАСХОДА ИЗ ПРЕТХОДНЕ ГОДИНЕ	623				623			150				150	
77210 0	Меморандумске ставке за рефундацију расхода из претходне године	623				623			150				150	

78000 0	ТРАНСФЕРИ ИЗМЕЂУ БУЏЕТСКИХ КОРИСНИКА НА ИСТОМ НИВОУ													
78100 0	ТРАНСФЕРИ ИЗМЕЂУ БУЏЕТСКИХ КОРИСНИКА НА ИСТОМ НИВОУ													
78110 0	Трансфери између буџетских корисника на истом нивоу													
78130 0	Трансфери између организација обавезног социјалног осигурања													
79000 0	ПРИХОДИ ИЗ БУЏЕТА	327453	315769	11684				416980	392783	24197				
79100 0	ПРИХОДИ ИЗ БУЏЕТА	327453	315769	11684				416980	392783	24197				
79110 0	Приходи из буџета	327453	315769	11684				416980	392783	24197				
80000 0	ПРИМАЊА ОД ПРОДАЈЕ НЕФИНАНСИЈСК Е ИМОВИНЕ	679					679	1319						1319
81000 0	ПРИМАЊА ОД ПРОДАЈЕ ОСНОВНИХ СРЕДСТАВА							1319						1319

81200 0	ПРИМАЊА ОД ПРОДАЈЕ ПОКРЕТНЕ ИМОВИНЕ							900						900
81210 0	Примања од продаје покретне имовине							900						900
82000 0	ПРИМАЊА ОД ПРОДАЈЕ ЗАЛИХА	679						679						
82300 0	ПРИМАЊА ОД ПРОДАЈЕ РОБЕ ЗА ДАЉУ ПРОДАЈУ	679						679						
82310 0	Примања од продаје робе за даљу продају	679						679						
	УКУПНИ ПРИХОДИ И ПРИМАЊА	547940	315769	11684		623		219864	669463	392783	24197		150	252333
	ТЕКУЋИ РАСХОДИ И ИЗДАЦИ ЗА НЕФИНАНСИЈСКЕ ИМОВИНЕ	576444	316672	9959		150		249663	703491	390323	16554		224	296390
40000 0	ТЕКУЋИ РАСХОДИ	567615	313954	9795		150		243716	648974	352094	13098		224	283558
41000 0	РАСХОДИ ЗА ЗАПОСЛЕНЕ	436736	279778	137		150		156671	499580	317068	154		224	182134
41100 0	ПЛАТЕ, ДОДАЦИ И НАКНАДЕ ЗАПОСЛЕНИХ (ЗАРАДЕ)	363841	239625					124216	419957	275443				144514

41110 0	Плате, додаци и накнаде запослених	363841	239625					124216	419957	275443					144514
41200 0	СОЦИЈАЛНИ ДОПРИНОСИ НА ТЕРЕТ ПОСЛОДАВЦА	58191	38355					19836	63255	41625					21630
41210 0	Допринос за пензијско и инвалидско осигурање	39621	26124					13497	41860	27583					14277
41220 0	Допринос за здравствено осигурање	18570	12231					6339	21395	14042					7353
41230 0	Допринос за незапосленост														
41300 0	НАКНАДЕ У НАТУРИ	1374						1374	1049						1049
41310 0	Накнаде у натури	1374						1374	1049						1049
41400 0	СОЦИЈАЛНА ДАВАЊА ЗАПОСЛЕНИМА	3087	1798			150		1139	2101				224		1877
41410 0	Исплата накнада за време одсуствовања с посла на терет фондова	150				150			224				224		
41430 0	Отпремнине и помоћи	2828	1798					1030	1763						1763

41440 0	Помоћ у медицинском лечењу запосленог или чланова уже породице и друге помоћи запосленом	109						109	114						114
41500 0	НАКНАДА ТРОШКОВА ЗА ЗАПОСЛЕНЕ	7266						7266	9337						9337
41510 0	Накнаде трошкова за запослене	7266						7266	9337						9337
41600 0	НАГРАДЕ ЗАПОСЛЕНИМА И ОСТАЛИ ПОСЕБНИ РАСХОДИ	2977		137				2840	3881		154				3727
41610 0	Награде запосленима и остали посебни расходи	2977		137				2840	3881		154				3727
42000 0	КОРИШЋЕЊЕ УСЛУГА И РОБА	130034	34127	9263				86644	146795	34706	11672				100417
42100 0	СТАЛНИ ТРОШКОВИ	43160	9327	4499				29334	46538	11119	7097				28322
42110 0	Трошкови платног промета и банкарских услуга	713	86	6				621	886	83	4				799
42120 0	Енергетске услуге	27622	4577	4488				18557	28074	3225	7048				17801
42130 0	Комуналне услуге	2481	797	5				1679	2876	984	45				1847

42140 0	Услуге комуникација	1884	106					1778	1845	449				1396
42150 0	Трошкови осигурања	2369	119					2250	2415	102				2313
42160 0	Закуп имовине и опреме								2167	1687				480
42190 0	Остали трошкови	8091	3642					4449	8275	4589				3686
42200 0	ТРОШКОВИ ПУТОВАЊА	12371	6873	1069				4429	9956	4491	1362			4103
42210 0	Трошкови службених путовања у земљи	3199	1073	959				1167	3359	1005	1193			1161
42220 0	Трошкови службених путовања у иностранство	1573	419					1154	1736	147	161			1428
42230 0	Трошкови путовања у оквиру редовног рада	6621	5286	52				1283	3796	3339	8			449
42240 0	Трошкови путовања ученика	978	95	58				825	1065					1065
42290 0	Остали трошкови транспорта													
42300 0	УСЛУГЕ ПО УГОВОРУ	50231	6560	3229				40442	65662	8067	2553			55042
42310 0	Административне услуге	524	499					25	634	586				48
42320 0	Компјутерске услуге	3894	53	50				3791	3054	144				2910
42330 0	Услуге образовања и усавршавања запослених	5327	22	1086				4219	6194	131	490			5573

42340 0	Услуге информисања	2814	265	320				2229	3183	260	273			2650
42350 0	Стручне услуге	33699	5697	1773				26229	47366	6880	1790			38696
42360 0	Услуге за домаћинство и угоститељство													
42370 0	Репрезентација	1223	24					1199	1786					1786
42390 0	Остале опште услуге	2750						2750	3445	66				3379
42400 0	СПЕЦИЈАЛИЗОВАНЕ УСЛУГЕ	12279	7554					4725	10786	7418				3368
42420 0	Услуге образовања, културе и спорта	4209						4209	2611					2611
42430 0	Медицинске услуге	42						42	142					142
42460 0	Услуге очувања животне средине, науке и геодетске услуге	7554	7554						7418	7418				
42490 0	Остале специјализоване услуге	474						474	615					615
42500 0	ТЕКУЋЕ ПОПРАВКЕ И ОДРЖАВАЊЕ	6072	1836	396				3840	6615	960	554			5101
42510 0	Текуће поправке и одржавање зграда и објеката	3684	1570	257				1857	2428	270	433			1725
42520 0	Текуће поправке и одржавање опреме	2388	266	139				1983	4187	690	121			3376

42600 0	МАТЕРИЈАЛ	5921	1977	70				3874	7238	2651	106				4481
42610 0	Административни материјал	714						714	1032	73					959
42620 0	Материјали за пољопривреду														
42630 0	Материјали за образовање и усавршавање запослених	362	12					350	350	13					337
42640 0	Материјали за саобраћај	2862	1862					1000	3260	2560					700
42660 0	Материјали за образовање, културу и спорт	93		70				23	366		106				260
42670 0	Медицински и лабораторијски материјали														
42680 0	Материјали за одржавање хигијене и угоститељство	983	98					885	1478						1478
42690 0	Материјали за посебне намене	907	5					902	752	5					747
44000 0	ОТПЛАТА КАМАТА И ПРАТЕЋИ ТРОШКОВИ ЗАДУЖИВАЊА	3						3	628						628
44400 0	ПРАТЕЋИ ТРОШКОВИ ЗАДУЖИВАЊА	3						3	6						6
44410 0	Негативне курсне разлике	3						3	5						5
44420 0	Казне за кашњење								1						1

48310 0	Новчане казне и пенали по решењу судова													
50000 0	ИЗДАЦИ ЗА НЕФИНАНСИЈСК У ИМОВИНУ	8829	2718	164			5947	54517	38229	3456				12832
51000 0	ОСНОВНА СРЕДСТВА	8458	2718	164			5576	54216	38229	3456				12531
51100 0	ЗГРАДЕ И ГРАЂЕВИНСКИ ОБЈЕКТИ	471	471					36751	27263	3350				6138
51130 0	Капитално одржавање зграда и објеката	471	471					28992	27263					1729
51200 0	МАШИНЕ И ОПРЕМА	7569	2247	103			5219	17094	10966					6128
51220 0	Административна опрема	3977	122	103			3752	8330	5649					2681
51260 0	Опрема за образовање, културу и спорт	1686	219				1467	3423						3423
51280 0	Опрема за јавну безбедност													
51500 0	НЕМАТЕРИЈАЛНА ИМОВИНА	418		61			357	371		106				265
51510 0	Нематеријална имовина	418		61			357	371		106				265
52000 0	ЗАЛИХЕ	371					371	301						301
52300 0	ЗАЛИХЕ РОБЕ ЗА ДАЉУ ПРОДАЈУ	371					371	301						301
52310 0	Залихе робе за даљу продају	371					371	301						301

	УКУПНИ РАСХОДИ И ИЗДАЦИ	576444	316672	9959	150	249663	703491	390323	16554	224	296390
	ТЕКУЋИ ПРИХОДИ И ПРИМАЊА ОД ПРОДАЈЕ НЕФИНАНСИЈСК Е ИМОВИНЕ	547940	315769	11684	623	219864	669463	392783	24197	150	252333
	ТЕКУЋИ РАСХОДИ И ИЗДАЦИ ЗА НЕФИНАНСИЈСК У ИМОВИНУ	576444	316672	9959	150	249663	703491	390323	16554	224	296390
	Вишак прихода и примања – буџетски суфицит			1725	473			2460	7643		
	Мањак прихода и примања – буџетски дефицит	28504	903			29799	34028			74	44057
	ВИШАК НОВЧАНИХ ПРИЛИВА			1725	473			2460	7643		
	МАЊАК НОВЧАНИХ ПРИЛИВА	28504	903			29799	34028			74	44057

АНАЛИЗА РЕЗУЛТАТА ПОСЛОВАЊА ЗА ПЕРИОД ЈАНУАР-ДЕЦЕМБАР 2023. ГОДИНЕ

Анализа резултата

Графикон 1. Финансијски резултат у периоду јануар-децембар 2023. године у односу на претходну годину

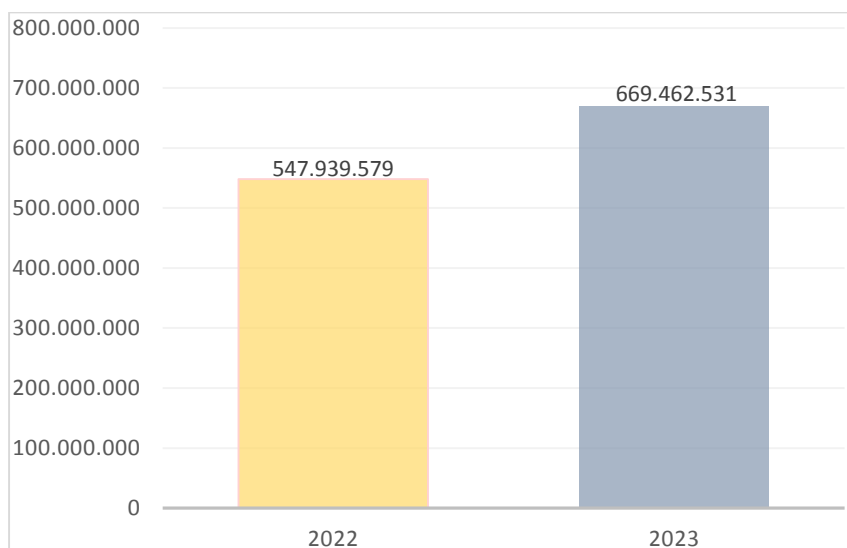


У периоду јануар-децембар 2023. године остварен је негативан резултат у износу од око 34 милиона динара.

Да би Факултет остварио планирани ниво расхода, ангажована су расположива сопствена средства претходних година која су акумулирана на рачуну Факултета. Самим тим, укупан финансијски резултат текуће године је негативан, односно јавља се дефицит.

Анализа прихода

Графикон 2. Приходи у периоду јануар-децембар 2023. године у односу на претходну годину



У периоду јануар-децембар 2023. године остварени су приходи у висини од 669.463 хиљада динара, што је за око 121,5 милиона динара више него у истом периоду претходне године.

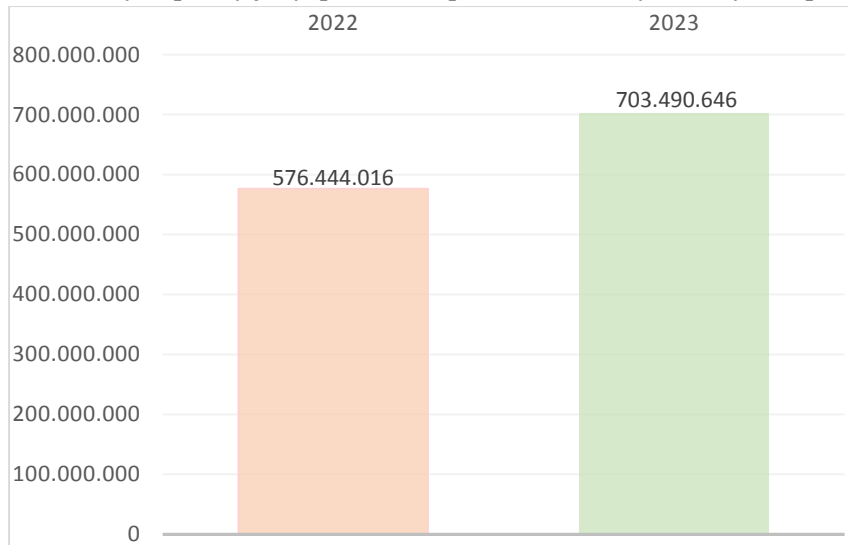
Графикон 3. Структура прихода у периоду јануар-децембар 2023. године



У структури прихода највеће је учешће буџетских прихода (62%). Сопствени приходи су за скоро 32,5 милиона динара већи у односу на исти период претходне године (219.864.003,08 динара у 2022. години).

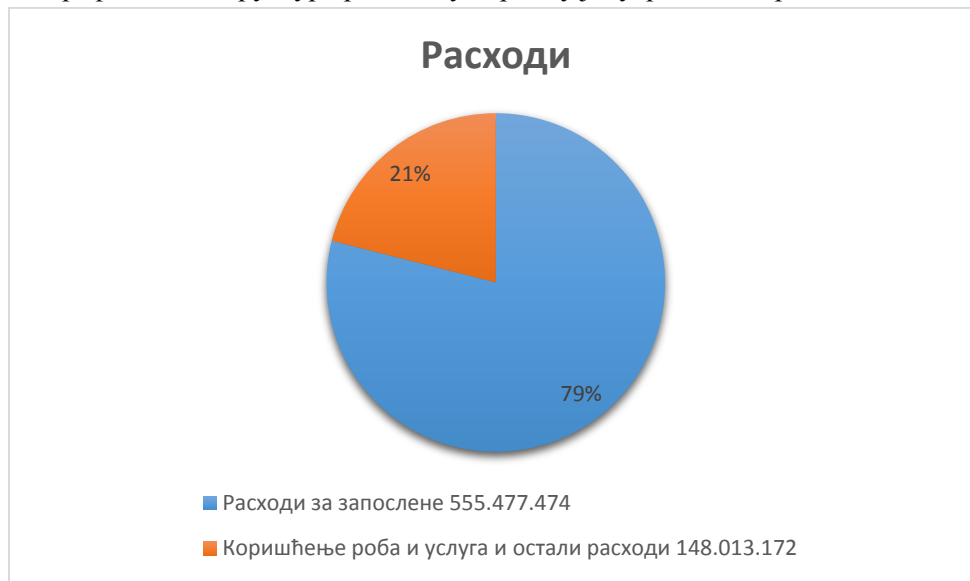
Анализа расхода

Графикон 4. Расходи у периоду јануар-децембар 2023. године у односу на претходну годину



У периоду јануар-децембар 2023. године остварени су расходи у износу од око 703 милиона динара, што је за око 127 милиона више него у истом периоду претходне године.

Графикон 5. Структура расхода у периоду јануар-децембар 2023. године



У структури расхода највеће је учешће расхода за запослене (79%) у које су укључени плате запослених на Факултету по свим основама и издаци за запослене по другим основама (трошкови службених путовања у земљи и иностранству, трошкови путовања у оквиру редовног рада и остале стручне услуге). Расходи за запослене су за око 74,5 милиона динара већи у односу на исти период претходне године. Остали расходи и расходи за коришћење роба и услуга бележе раст у односу на исти период претходне године (95,5 милиона динара у 2022. години).

Лице одговорно за састављање извештаја

Наташа Медић,
руководилац
финансијско-рачуноводствених послова

Наредбодавац

Декан,
проф. др Небојша Гвозденовић