





**Univerzitet Novi Sad
Ekonomski fakultet u Subotici**



**NEMAČKI 1
DEO 1**

LEKTION 1

ICH, DU, ER, SIE, ES

	<p>Das bin ich. Mein Name ist _____.</p> <p>Mein Vorname ist _____.</p>
	<p>Das bist du. Dein Name ist _____.</p> <p>Dein Vorname ist _____.</p>
 	<p>Das ist er. Sein Name ist _____.</p> <p>Sein Vorname ist _____.</p> <p>Das ist sie. Ihr Name ist _____.</p> <p>Ihr Vorname ist _____.</p>

Aufgabe 1 – Pokušajte da pročitate tekst. Zatražite od nastavnika da Vam ga pročita ili ga ukucajte u <https://translate.google.com> i saslušajte tekst. Verovatno ste mogli da ustanovite da se u većini teksta slovo i glas poklapaju sa slovima i glasovima u srpskom, ali da postoje i odstupanja.

Nemački pravopis je znatno jednostavniji od pravopisa engleskog jezika. Većina slova se čita po principu: *Jedan glas, jedno slovo*. S obzirom na to da nemačka ABCD-a poznaje samo 26 slova, a da je glasovni sistem bogatiji, neki glasovi se obeležavaju sa dva, tri i četiri slova. ABCD-a je identična latiničnoj ABCD-i.

Nemački glasovni sistem:

GLAS	SLOVO
A	A – a
B	B - be
C	C - ce
D	D - de
E	E - e Ä - e
F	F - ef
G	G - ge
H	H - ha ; ch – na kraju i u sredini reči
I	I - i
J	J - jot
K	K - ka
L	L - el
M	M -em
N	N - en
O	O – o
P	P - pe
Q	Q - ku
R	R - er
S	S - es
T	T - te
U	U – u
V	V- fau (f)
W	W - ve
X	X - iks
Y	Y - ipsilon
Z	Z - cet
suglasnik š	sch
suglasnik č	tsch
diftong - ei	aj
diftong - eu	oj
dugo i	ie - e se ne čita već se produži i ih - h se ne čita već se produži i
dugo a	ah - h se ne čita već se produži a
dugo e	eh - h se ne čita već se produži e
dugo o	oh - h se ne čita već se produži o
dugo u	uh - h se ne čita već se produži u
ui	ü
oe	ö
sz	ß
šp - na početku reči	sp
št - na početku reči	st
ks	chs

Brojevi:

		slovo	glas			slovo	glas
1	eins	ei	aj	7	sieben		
2	zwei	z	c	8	acht	ch	h
3	drei			9	neun	eu	oj
4	vier	v ie	f dugo i	10	zehn	eh	dugo e
5	fünf	ü	ui	11	elf		
6	sechs	chs	ks	12	zwölf	ö	oe

Aufgabe 1 – Schreiben Sie die Zahlen buchstäblich! – Napišite brojeve slovima!





		pravilo – die Regel
1.		
2.		
3.		
4.		
5.		
6.		
7.		
8.		
9.		
10.		
11.		
12.		

Dodatna pravila - Zusatzregel:

A B C D

A - a		das Auto	N - en		der Notebook
B - be		der Bus	O - o		der Offizier
C - ce		der Computer	P - pe		das Paket
D - de		die Disco	Q - kju		das Quadrat
E - e		der Elefant	R - er		das Radio
F - ef		das Foto	S - es		der Salat
G - ge		die Gitarre	T - te		das Telefon
H - ha		das Hotel	U - u		die Universität
I - i		das Internet	V - fau		der Volkswagen
J - jot		die Jacke	W - ve		der Waggon
K - ka		das Kino	X - iks		das Xylophon
L - el		die Lampe	Y - ipson		der /das Yoga
M - em		die Maske	Z - cet		die Zitrone

Aufgabe 2 - Was sehen Sie auf dem Bild. Schreiben Sie! – Šta vidite na slici? Upišite!

Aufgabe 3 – Verbinden Sie! Povežite!

		das Paket			das/der Yoga
		das Quadrat			das Xylophon
		das Radio			der Volkswagen
		der Offizier			die Universität
		die Zitrone			der Notebook
		der Waggon			das Telephon

ROD IMENICA

U prethodnom zadatku ste mogli da uočite da sve imenice imaju pored sebe reči der/die/das. To su određeni članovi za muški (der), ženski (die), srednji (das) rod. Prirodni rodovi se u nemačkom i srpskom jeziku poklapaju, ali se gramatički rodovi razlikuju. Ima nekoliko pravila po kojima se klasifikuju imenice po rodovima, ali zbog velikog broja imenica koje ne spadaju ni u jednu grupu, najbolje je imenicu odmah naučiti sa određenim članom takoreći kao jednu reč. Određeni član ukazuje na rod, broj i padež imenice.

Prirodni rod



DER MANN
(TAJ) MUŠKARAC



DIE FRAU
(TA) ŽENA



DAS KIND
(TO) DETE

Gramatički rod



DER SALAT
(TA) SALATA



DIE GITARRE
(TA) GITARA



DAS RADIO
(TAJ) RADIO

Savet: Imenica treba da se uči sa određenim članom

bist	si			
du	ti			
dein	tvoj			
er	on			
sie	ona			
sein	njegov			
ihr	njen			

**Aufgabe 6 –Schreiben Sie Ihren Namen und Vornamen in die Tabelle in der Aufgabe 1!
 Schreiben Sie den Namen und den Vornamen Ihren Nachbars/ Ihrer Nachbarin in die Tabelle in der Aufgabe 1!
 Schreiben Sie den Namen und den Vornamen eines Studenten/einer Studentin in die Tabelle in der Aufgabe 1!
 Upišite Vaše prezime i ime u tabelu 1. Upišite prezime i ime kolege/koleginice do Vas.Upišite prezime i ime bilo kojeg studenta i studentkinje u tabelu 1!**

Da biste saznali prezime /ime kolege/koleginice do Vas treba da joj/mu postavite sledeće pitanje:

**Wie ist dein Name?
 Wie ist dein Vorname?**

Da biste saznali prezime /ime studneta/ studentkinje postavite pitanje kolegi/ koleginici do Vas.

**Wie ist sein Name/Vorname?
 Wie ist ihr Name/Vorname?**

WIE - Kako?

Wie ist dein Name ?	Mein Name ist _____.
Wie ist dein Vorname?	Mein Vorname ist_____.
Wie ist sein Name?	Sein Name ist _____.
Wie ist sein Vorname?	Sein Vorname ist _____.
Wie ist ihr Name?	Ihr Name ist _____.
Wie ist ihr Vorname?	Ihr Vorname ist _____.

Prilikom popunjavanja tabele u zadatku 1 primetili ste da su u trećem redu u tabeli navedeni oblici za muški i ženski rod tj. reči ER i SIE. ER je zamenica za muški rod, SIE je zamenica za ženski rod. Pored ovih zamenica postoji i zamenica ES za srednji rod.

Imenice koje su muškog roda tj. imaju odeređeni član DER zamenjuju se zamenicom ER.

Imenice koje su muškog roda tj. imaju odeređeni član DIE zamenjuju se zamenicom SIE.

Imenice koje su muškog roda tj. imaju odeređeni član DAS zamenjuju se zamenicom ES.

DER - ER

DIE - SIE

DAS - ES

Aufgabe 7 - Schreiben Sie das richtige Pronomen!- Upišite zamenicu!

Nomen- imenica	Pronomen- zamenica
der Bus	
das Auto	
der Elefant	
die Disco	
die Universität	
das Radio	
die Gitarre	
der Salat	
das Hotel	
die Maske	

LEKTION 2

KENNENLERNEN

Na nemačkom govornom području postoji više pozdravnih formula. Neke su standardne i upotrebljavaju se u svim zemljama nemačkog govornog područja neke su specifične za određenu zemlju. U tabeli ćete pronaći najčešće upotrebljavane pozdravne formule:

Guten Tag!	Dobar dan!		
Guten Morgen!	Dobro jutro!		
Guten Abend!	Dobro veče!		
Gute Nacht!	Laku noć!		
Aufwiedersehen!	Doviđenja!		
Hallo!	Zdravo!		
Tschüs!	Zdravo pri rastanku!		
Grüezi miteinander!	Dobar dan - CH		
Servus!	Zdravo - A		
Grüß Gott!	Pomoz Bog! – A, CH		

Dialoge! – Dijalozi!

A: Hallo! Mein Vorname ist Karin. Wie ist dein Vorname?

B: Mein Vorname ist Ana. Ich komme aus Serbien. Woher kommst du?

A: Ich komme aus Deutschland.

kommen	doći		
aus	iz		
woher	odakle		
und	i		

Aufgabe 1 - Lesen Sie den Dialog! Lesen Sie zu zweit! – Pročitajte dijalog! Čitajte u grupi po dvoje!

Aufgabe 2 – Ergänzen Sie den Dialog! – Dopunite dijalog!

A: Mein _____ ist Karin! Ich _____ aus Deutschland.

Wie ist dein Vorname?

B: Mein Vorname _____ Ana. Ich komme _____ Serbien.

Aufgabe 3 - Ergänzen Sie den Dialog mit Ihren Angaben! – Dopunite dijalog Vašim podacima!

A: Mein _____ ist _____! Ich _____ aus _____.

Wie ist dein Vorname?

B: Mein Vorname _____. Ich komme _____.

Aufgabe 4 – Ergänzen Sie den Dialog! – Dopunite dijalog!

A: Mein _____ ist Karin! Ich _____ aus Deutschland.

Wie ist dein Vorname?

B: Mein Vorname _____ Ana. Ich komme _____ Serbien. Wie ist dein _____.

A: Mein Name ist Meier. Und wie ist dein _____?

B: Mein Name ist Ivanović.

Aufgabe 5 - Ergänzen Sie den Dialog mit Ihren Angaben! – Dopunite dijalog Vašim podacima!

A: Mein _____ ist _____! Ich _____ aus _____.

Wie ist dein Vorname?

B: Mein Vorname _____. Ich komme _____. Wie ist dein _____.

A: Mein Name ist _____. Und wie ist dein _____?

B: Mein Name ist _____.

!!! SERBIEN - ne SERBIA

U slučaju reči Serbien I i E se čitaju kao dva posebna glasa ne kao aj.

Aufgabe 6 – Führen Sie den Dialog vor! – Odigrajte dijalog!

NEKE VRSTE REČI

Svaki jezik se sastoji od reči koje se dele u nekoliko vrsta. Neke od njih su imenice, zamenice i glagoli. Imenicama obeležavamo lica i predmete, zamenicama ih zamenjujemo, a glagolima obeležavamo radnju, stanje i zbivanje. Imenice, zamenice i glagoli su promenljive vrste reči u nemačkom jeziku. Imenice i zamenice se menjaju po padežima, a glagoli po vremenima.

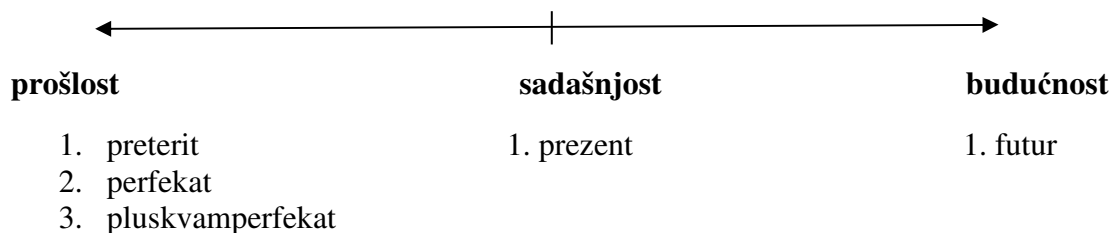
LIČNE ZAMENICE

ich	ja	wir	mi
du	ti	ihr	vi
er	on	sie	oni
sie	ona	Sie	Vi
es	ono		

!!!Lična zamenica u trećem licu množine ne poznaje rodove.

GLAGOLSKA VREMENA I GLAGOLSKI OBLICI

Vremenske kategorije



Prošlost se u nemačkom jeziku izražava uz pomoć tri glagolska oblika, sadašnjost i budućnost uz pomoć po jednog glagolskog oblika.

Prezent je u nemačkom jeziku prost glagolski oblik koji se dobija od infinitivne osnove i nastavaka za prezent. Infinitiv je osnovni glagolski oblik koji se u nemačkom jeziku završava nastavkom „-EN. Kada se taj nastavak odbije od glagola dobija se infinitivna osnova.

Primer:

machen - činiti, raditi
mach...

nastavci za prezent:

- | | |
|------------------|-----------------|
| 1. ich , - e | 1. wir , - en |
| 2. du , - (e) st | 2. ihr , - (e)t |
| 3. er | 3. Sie , - en |
| sie , - (e) t | |
| es | |

- | | |
|----------------------|-----------------------|
| 1. ich mach E | 1. wir mach EN |
| 2. du mach ST | 2. ihr mach T |
| 3. er | 3. sie mach EN |
| sie mach T | |
| es | |

Glagoli čija se infinitivna osnova završava na suglasnik **-t** dobijaju u 2. i 3. licu jednine i 2. licu množine još glas **-e** ispred nastavka.

Primer:

arbeiten - raditi
arbeit....

- | | |
|-------------------------|-------------------------|
| 1. ich arbeit E | 1. wir arbeit EN |
| 2. du arbeit eST | 2. ihr arbeit eT |
| 3. er | 3. sie arbeit EN |
| sie arbeit eT | |
| es | |

Neki glagoli menjaju infinitivnu osnovu u prezentu posebno u 2. i 3. licu jednine. Glagol **SEIN** (biti, jesam) menja infinitivnu osnovu u svim licima i oblici za prezent glase:

- | | |
|------------|-------------|
| 1. ich bin | 1. wir sind |
| 2. du bist | 2. ihr seid |
| 3. er | 3. sie sind |
| sie ist | |
| es | |

Glagol **HABEN** (imati) menja infinitivnu osnovu u 2. i 3. licu jednine.

- | | |
|-------------------|--------------|
| 1. ich habe | 1. wir haben |
| 2. du hast | 2. ihr habt |
| 3. er | 3. sie haben |
| sie hat | |
| es | |

Aufgabe 1 - Wie lautet das Verb im Präsens? – Kako glasi glagol u prezentu?

	kommen	heißen
ich		
du		
er, sie, es		
wir		
ihr		
sie		

Aufgabe 2 – Ergänzen Sie ! –Dopunite!

Das _____ Bernd Meier. (sein) Er _____ aus Deutschland. (kommen)

Bernd _____ einen Sohn. (haben) Wie _____ du? (heißen)

Ich _____ Thomas. (heißen) Wer _____ du? (sein)

Wer _____ ihr? (sein) Woher _____ du? (kommen)

Ich _____ aus Serbien. (kommen) Wir _____ auch aus Serbien.(kommen)

der Sohn – sin
auch - takođe

Neodređeni član

Pored određenog člana nemački jezik poznaje i neodređeni član. On se koristi kada se imenica prvi put spominje. Već kod drugog spominjanja imenice koristi se određeni član.

Das ist **ein Bus**. **Der Bus** ist rot.

Das ist **eine Lampe**. **Die Lampe** ist gelb.

Das ist **ein Auto**. **Das Auto** ist blau.

DER - EIN

DIE - EINE

DAS - EIN

blau - plavo

rot - crveno

gelb - žuto

Aufgabe 1 - Was ist das? Wie ist das? - Šta je to? Kakvo je?

1. Das ist _____  _____ ist _____.

2. Das ist _____  _____ ist _____.









3. Das ist _____  _____ ist _____.

4. Das ist _____  _____ ist _____.

5. Das ist _____  _____ ist _____.

LEKTION 3

VORSTELLEN

	<p>Das ist Bernd Meier. Er ist Manager. Er arbeitet bei der Firma dm in Karlsruhe. Herr Meier kommt aus Deutschland. Er wohnt in Karlsruhe. Seine Muttersprache ist Deutsch. Herr Meier hat eine Familie.</p>
	<p>Das ist Sabine Meier. Sie ist Sekräterin. Sie arbeitet bei der Firma OMV. Frau Meier kommt aus Österreich. Sie lebt aber in Deutschland. Ihre Muttersprache ist Deutsch.</p>
	<p>Das ist Karin Meier. Sie ist Studentin. Karin studiert in Frankfurt. Sie studiert Russisch und Serbisch. Ihre Muttersprache ist Deutsch. Sie lebt in Karlsruhe. Jetzt wohnt sie in einem Studentenheim.</p>
	<p>Das ist Thomas Meier. Er ist Student. Er studiert in Wien. Thomas studiert Marketing. Thomas kommt aus Deutschland, aber er lebt in Österreich. Er wohnt mit Milan.</p>
	<p>Das ist Milan Tepic. Milan ist Student. Er kommt aus Serbien, aus Nis. Milan lebt in Wien. Er studiert Wirtschaftsinformatik. Seine Muttersprache ist Serbisch. Milan lernt Deutsch und Englisch.</p>
	<p>Das ist Marco Ferrari. Er kommt aus der Schweiz. Marco ist Kaufmann. Er arbeitet bei der Firma Nestle. Seine Muttersprache ist Italienisch. Urs wohnt in Zürich. Seine Familie lebt in Wien.</p>
	<p>Das ist Ilona Tot. Sie ist Studentin. Sie kommt aus Serbien, aus der Vojvodina. Ilona studiert und wohnt in Wien. Ihre Muttersprache ist Ungarisch. Ilonas Freund lebt in Liechtenstein.</p>
	<p>Das ist Fljorentina Berisha. Sie kommt aus Serbien, aus Bujanovac. Sie lebt und arbeitet bei der Firma <i>Hilti</i> in Vaduz. Sie ist Logistikmanagerin. Ihre Muttersprache ist Albanisch.</p>

1. Aufgabe 1 – Was sind die Personen von Beruf?

Šta možete zaključiti? Kako se završavaju nazivi zanimanja ženskih osoba?

Nazivi zanimanja se završavaju na nastavak **,-IN**, a dobijaju se tako što se na oblik za muški rod doda nastavak **,-IN**

Aufgabe 2 - Woher kommen die Personen?

1. Frau Meier kommt aus _____.
2. Herr Meier kommt aus _____.
3. Marco kommt aus _____.
4. Ilona kommt aus _____.
5. Fljorentina kommt aus _____.

Da li ste uočili razliku: aus Deutschland, aus Österreich, aus Serbien, ali aus der Schweiz

Nazivi država su u nemačkom jeziku uglavnom srednjeg roda, sem nekoliko izuzetaka:





das Deutschland, das Österreich, das Serbien, das Ungarn, das Frankreich, das Liechtenstein, das Italien, das Spanien, das Bulgarien

ali:

die Schweiz, die Slowakei, die Türkei...

Kod država koje su ženskog roda nakon predloga AUS neophodno je upotrebiti član DER.

Aufgabe 3 – Wie lautet die Muttersprache?

	Seine Muttersprache ist _____.
	Ihre Muttersprache ist _____.
	Seine Muttersprache ist _____.
	Ihre Muttersprache ist _____.

Kako se završavaju nazivi jezika: Serbisch, Ungarisch, Albanisch

Nazivi jezika se dobijaju tako što se na osnovu naziva države doda nastavak *,-isch*.

Izuzetak: *Deutsch*

der Beruf – zanimanje

Aufgabe 5 – Erzählen Sie über die Personen anhand der Tabelle!- Ispričajte nešto o osobama iz teksta na osnovu tabele!

Aufgabe 6 - Schreiben Sie über zwei Personen nach Ihrer Wahl in der *Ich – Form!* – napišite nešto o dve osobe iz teksta po izboru u prvom licu!

Mein Name ist

.....

.....

.....

.....

.....

.....

.....

Aufgabe 7 – Schreiben Sie etwas über sich! Der Text und die Tabelle sollen Ihnen dabei helfen! Napišite uz pomoć teksta i tabele nešto o sebi!

.....

.....

.....









.....

.....

.....

LEKTION 4








Ich studiere in Wien

	<p>Ich heiße Milan. Ich bin 20 Jahre alt und bin Student. Ich komme aus Nis. Das ist in Serbien. Jetzt lebe ich in Wien. Hier studiere ich Wirtschaftsinformatik. Ich studiere an der Wirtschaftsuniversität. Ich wohne in dem Studentenheim.</p>
	<p>Das ist die Wirtschaftsuniversität in Wien. Die Adresse der Wirtschaftsuniversität ist: Welthandelsplatz 1, 1020 Wien. Die Telefonnummer ist: 00431313363501. Die Webseite ist: www.wu.ac.at Das Gebäude ist groß, schön und modern.</p>
	<p>Das ist der Eingang.</p>
	<p>Das ist der Hörsaal. Hier habe ich Vorlesungen. Ich habe Vorlesungen am Vormittag.</p>
	<p>Das ist die Bibliothek. Hier lerne ich am Nachmittag.</p>
	<p>Das ist das Sprachlernzentrum. Hier lerne ich Deutsch und Englisch.</p>
	<p>Das ist das Café. Hier trinke ich Kaffee.</p>
	<p>Das ist das Studentenheim. Hier wohne ich.</p>

Aufgabe 1 – Lesen Sie den Text! Schreiben Sie die Wörter in der Muttersprache!

die Wirtschaft	
die Universtität	
die Wirtschaftsuniversität	
die Informatik	
die Wirtschaftsinformatik	
die Adresse	
die Webseite	
die Nummer	
das Telefon	
die Telefonnummer	
die Vorlesung	
die Vorlesungen	
die Bibliothek	
der Hörsaal	
der Eingang	
der Vormittag	
der Nachmittag	
der Kaffee	
das Gebäude	
das Sprachlernzentrum	
das Café	
groß	
schön	
trinken	
jetzt	
hier	
haben	

Aufgabe 2 – Was ist das?

Aufgabe 3 – Was macht Milan?

Im Hörsaal	
In der Bibliothek	
Im Sprachlernzentrum	
Im Café	

Predlog IN zahteva promenu određenog člana ispred imenice.

Muški i srednji rod: IN + DEM

Ženski rod : IN + DER

Kod muškog i srednjeg roda se *in i dem* stapaju i dobija se skraćeni oblik **IM**




!!!

Wie alt bist du?	Ich bin 20 Jahre alt.
Koliko imaš godina?	Imam 20 godina.

Aufgabe 4 – Antworten Sie!

Wie alt ist Milan?	
Woher kommt Milan?	
Wo lebt Milan?	
Wo wohnt Milan?	
Was studiert er?	
Was hat Milan am Vormittag?	
Wo lernt Milan am Nachmittag?	
Wo lernt Milan Englisch und Deutsch?	

Aufgabe 5 – Erzählen Sie !





Aufgabe 6 – Was ist auf dem Bild?- Schreiben Sie! - Erzählen Sie! - Wählen Sie eine Bildcollage aus!

!!! – Wirtschaftsfakultät – Ekonomski fakultet

Bildcollage 1

Bildcollage 2




	
	
	
	

Aufgabe 7 – Welche Stadt ist das?

Milans Tagesplan

Montag	Dienstag	Mittwoch	Donnerstag	Freitag	Samstag	Sonntag
Vormittag						
Mikroökonomie Vorlesung	Mikroökonomie Übungen	Grundlagen der Wirtschaftsinformatik	Grundlagen der Wirtschaftsinformatik	-----	-----	-----
Mathematik Vorlesung	Mathematik Übungen	Marketing Vorlesung	Marketing Übungen			
Nachmittag						
	Deutsch	Englisch	Deutsch			

	Heute ist Dienstag. Es ist Vormittag. Milan ist im Hörsaal. Er hat Übungen im Fach Mikroökonomie. Danach hat er Übungen im Fach Mathematik.
	Es ist Mittag. Milan ist in der Mensa. Er isst zu Mittag
	Am Nachmittag hat Milan Englisch. Er geht in das Sprachlernzentrum. Danach geht er in die Bibliothek. Milan lernt.

Aufgabe 1 – Antworten Sie!

1.	Wo ist Milan am Dienstag Vormittag?	
2.	Was hat Milan?	
3.	Wo isst Milan zu Mittag?	
4.	Wo hat Milan Deutsch?	
5.	Wo lernt Milan am Nachmittag?	
6.	Was hat Milan am Mittwoch – Vormittag?	
7.	Wann hat Milan Vorlesungen im Fach Mathematik?	
8.	Wann ist Milan frei?	
9.	Wann hat Milan Englisch?	
10.	Wann hat Milan Übungen im Fach Marketing?	

Wörter

das Fach	
der Tag	
der Plan	
der Tagesplan	
die Übung	
die Grundlagen	
die Mensa	
essen	
danach	

Glagol ESSEN

Ovaj glagol spada u grupu jakih glagola koji nepravilno grade prezent. Osnovni samoglasnik ovog glagola se u drugom i trećem licu jednine prezenta menja: E → I. Prezent ovog glagola glasi:

- | | |
|-------------|--------------|
| 1. ich esse | 1. wir essen |
| 2. du ißt | 2. ihr eßt |
| 3. er | 3. sie essen |

sie ißt Sie essen

es

!!! er ißt - er ist

U ovu grupu glagola spadaju i glagoli:

fahren, laufen, lesen, treffen

Kod svih dolazi do promene osnovnog samoglasnika u drugom i trećem licu jednine. U prvom licu jednine i množini nema nikakvih promena.

fahren a-ä voziti	laufen a-ä-äu-oj trčati	lesen e-ie čitati	treffen e-i sresti
ich fahre	ich laufe	ich lese	ich treffe
du fährst	du läufst	du liest	du triffst
er sie fährt es	er sie läuft es	er sie liest es	er sie trifft es
wir fahren	wir laufen	wir lesen	wir treffen
ihr fahrt	ihr lauft	ihr lest	ihr trefft
sie fahren	sie laufen	sie lesen	sie lesen